



https://qr.the-care.it/IT_EC2030-200N

Materiale | 01

Tutto quello di cui hai bisogno prima di iniziare
pag. 2

Prodotti | 02

Tutto ciò che ti serve per l'applicazione
pag. 3

Avvertenze | 03

Pericoli legati ai prodotti utilizzati
pag. 4

Utilizzo | 04

Guida sui passaggi ed utilizzo del prodotto
pag. 5

Approfondimenti | 05

Diventa un esperto con Blog, Glossario e FAQ
pag. 7



Rubbing Compound Marine System black è un prodotto di colore nero di alta qualità, formulato per la cura e la manutenzione delle imbarcazioni. Questa pasta abrasiva professionale si applica direttamente sulle componenti verniciate nere o scure delle barche per rimuovere graffi profondi e donare alle superfici verniciate lucentezza e protezione contro gli agenti atmosferici e l'acqua salata. Facile e veloce da usare, garantisce una finitura professionale e una protezione avanzata contro piccole imperfezioni e ossidazioni.

Ogni quanto si può utilizzare?

Questo prodotto può essere utilizzato ogni volta che si presenta un'esigenza specifica. Se ne consiglia un utilizzo ogni sei mesi.

L'efficacia dei nostri prodotti è basata su esperienze pratiche e ricerche effettuate nei nostri laboratori. Tuttavia, decliniamo ogni responsabilità per i lavori effettuati, essendo evidente che il risultato è fortemente condizionato da una serie di fattori al di fuori del nostro controllo.

01 | Materiale

Tutto quello di cui hai bisogno prima di iniziare




Consigliato per miglior risultato



Sicurezza personale

RACCOMANDATI




Guanti di protezione

In nitrile o equivalenti per proteggersi da agenti chimici e superfici taglienti



Occhiali protettivi


Per la protezione degli occhi da agenti chimici



Mascherina

Per la protezione delle vie aeree da agenti chimici

FACOLTATIVI



Lucidatrice

Rotativa o rotorbitale per levigatura e lucidatura

L'efficacia dei nostri prodotti è basata su esperienze pratiche e ricerche effettuate nei nostri laboratori. Tuttavia, decliniamo ogni responsabilità per i lavori effettuati, essendo evidente che il risultato è fortemente condizionato da una serie di fattori al di fuori del nostro controllo.

02 | Prodotti

Tutto ciò che ti serve
per l'applicazione



Presta sempre la massima attenzione allo stato di conservazione del prodotto. Se hai dubbi che un prodotto non sia nelle condizioni di essere applicato, non esitare a contattarci.

PRODOTTI NECESSARI

Hai tutto ciò che ti serve?

Verifica prima di cominciare se hai tutto a disposizione. Se vuoi, noi abbiamo preparato un kit per l'occasione:



https://qr.the-care.it/EC2030N_Kit



THE CARE | Prodotti necessari



MORE | Accessori per detailing



L'efficacia dei nostri prodotti è basata su esperienze pratiche e ricerche effettuate nei nostri laboratori. Tuttavia, decliniamo ogni responsabilità per i lavori effettuati, essendo evidente che il risultato è fortemente condizionato da una serie di fattori al di fuori del nostro controllo.

03 | Avvertenze

Pericoli legati ai prodotti utilizzati



Presta sempre la massima attenzione ai simboli sotto riportati e alle modalità di utilizzo, per evitare di mettere in pericolo sé stessi e le persone vicine.

STOCCAGGIO



20°C

Per una conservazione ottimale, raccomandiamo di verificare sempre la corretta chiusura del prodotto e di conservarlo in luogo asciutto a temperatura di circa 20°C.



CONSERVARE AL BUIO

Per una conservazione ottimale, raccomandiamo di verificare sempre la corretta chiusura del prodotto e di conservarlo lontano da fonti di luce diretta.

AVVERTENZE

Al fine di garantire la tua sicurezza e quella dell'ambiente, ti raccomandiamo di seguire le seguenti avvertenze. Ogni prodotto utilizzato mostrerà sull'etichetta i rischi legati all'infiammabilità, alla tossicità ed altro: presta attenzione alle avvertenze di utilizzo e smaltimento.




NESSUNA

Il prodotto non presenta nessuna avvertenza specifica.

L'efficacia dei nostri prodotti è basata su esperienze pratiche e ricerche effettuate nei nostri laboratori. Tuttavia, decliniamo ogni responsabilità per i lavori effettuati, essendo evidente che il risultato è fortemente condizionato da una serie di fattori al di fuori del nostro controllo.

04.01 | Utilizzo

Guida sui passaggi ed utilizzo del prodotto



STEP 1 | Preparazione del supporto



Prima di applicare il prodotto è fondamentale preparare accuratamente la superficie della barca per garantire risultati professionali e una finitura impeccabile, che migliorerà notevolmente l'aspetto dell'imbarcazione. Inizia pulendo la superficie da sporco, detriti e da qualsiasi impurità che potrebbe compromettere l'efficacia del prodotto. Rimuovi anche eventuali residui di cera o sigillanti. Assicurati poi che la superficie sia asciutta al tatto e priva di imperfezioni prima di procedere. Questo consente una distribuzione uniforme del prodotto e risultati ottimali. Se necessario, proteggi le aree circostanti con nastro carta per delimitare l'area di applicazione.

STEP 2 | Applicazione

Agita bene il prodotto prima dell'uso per garantire una distribuzione uniforme dei suoi componenti. Applicane una piccola quantità su un tampone manuale o una lucidatrice. Questa pasta abrasiva ha una consistenza liquida che ne rende facile la stesura uniforme. Lavora su piccole aree alla volta con movimenti circolari, per aiutare il prodotto a penetrare nella superficie e rimuovere graffi, ossidazioni e imperfezioni. Lascia asciugare per alcuni minuti, seguendo le istruzioni del produttore. Durante questo periodo, Rubbing Compound Marine System Black agirà sulla superficie, rimuovendo le imperfezioni e restituendo una lucentezza profonda.



L'efficacia dei nostri prodotti è basata su esperienze pratiche e ricerche effettuate nei nostri laboratori. Tuttavia, decliniamo ogni responsabilità per i lavori effettuati, essendo evidente che il risultato è fortemente condizionato da una serie di fattori al di fuori del nostro controllo.


04.02 | Utilizzo

STEP 3 | Rimozione dell'eccesso di prodotto

Dopo aver lasciato asciugare il prodotto, è il momento di lucidare la superficie. Questo passaggio è essenziale per un aspetto brillante e senza aloni. Usa un panno pulito e morbido per lucidare la superficie in modo uniforme, rimuovendo ogni traccia di prodotto residuo. Dopo aver completato questa fase, ammirerai i risultati sorprendenti ottenuti grazie a Rubbing Compound Marine System Black. La superficie della tua barca avrà una brillantezza profonda e durevole, e le imperfezioni saranno state rimosse con successo.



STEP 4 | Ripetizione (se necessario)



Valuta il risultato finale: osserva la superficie della tua imbarcazione per assicurarti che tutti i graffi, le ossidazioni e le imperfezioni siano stati rimossi con successo.

Se noti graffi o imperfezioni persistenti, puoi ripetere il processo di applicazione e lucidatura su quelle aree specifiche. Segui lo stesso metodo e assicurati di ottenere il risultato desiderato.

Rubbing Compound Marine System Black è la soluzione ideale per chi desidera mantenere la propria imbarcazione in condizioni ottimali e preservarla nel tempo. Grazie a questo prodotto di alta qualità, è possibile ottenere risultati professionali nel comfort del proprio molo o ormeggio.

L'efficacia dei nostri prodotti è basata su esperienze pratiche e ricerche effettuate nei nostri laboratori. Tuttavia, decliniamo ogni responsabilità per i lavori effettuati, essendo evidente che il risultato è fortemente condizionato da una serie di fattori al di fuori del nostro controllo.

05 | Approfondimenti

Diventa un esperto consultando il Blog, il Glossario e le FAQ

Guide e approfondimenti | **BLOG**

Trova articoli e guide complete sull'utilizzo dei prodotti, consigli pratici e tecniche di applicazione per ottenere sempre il miglior risultato possibile.



VISITA
LA SEZIONE BLOG

https://qr.the-care.it/IT_Blog

Definizione dei termini | **GLOSSARIO**

VISITA LA SEZIONE
GLOSSARIO



Trova le spiegazioni dei termini specifici citati all'interno di descrizioni, guide e schede tecniche.

https://qr.the-care.it/IT_Glossario

Domande frequenti | **FAQ**

Trova risposta immediata alle tue domande in qualsiasi momento nella sezione FAQ a te dedicata.



VISITA
LA SEZIONE FAQ

https://qr.the-care.it/IT_FAQ

L'efficacia dei nostri prodotti è basata su esperienze pratiche e ricerche effettuate nei nostri laboratori. Tuttavia, decliniamo ogni responsabilità per i lavori effettuati, essendo evidente che il risultato è fortemente condizionato da una serie di fattori al di fuori del nostro controllo.



https://qr.the-care.it/GB_EC2030-200N

Material | 01

Everything you need
to get started
pg. 9

Products | 02

Everything you need
for the application
pg. 10

Warnings | 03

Dangers related to
the products used
pg. 11

Use | 04

Guide on the steps and
usage of the product
pg. 12


Insights | 05

Become an expert with
Blog, Glossary and FAQs
pg. 14

Rubbing Compound Marine System black is a high quality black product, formulated for the care and maintenance of boats. This professional abrasive paste is applied directly to the black or dark painted components of boats to remove deep scratches and give painted surfaces shine and protection against atmospheric agents and salt water. Quick and easy to use, it guarantees a professional finish and advanced protection against small imperfections and oxidation.

How often can it be used?

This product can be used whenever a specific need arises. It is recommended to use it every six months.



The effectiveness of our products is based on practical experiences and research carried out in our laboratories. However, we decline any responsibility for the work carried out, as it is clear that the result is strongly influenced by a series of factors outside of our control.

01 | Material

Everything you need before you get started



Recommended for best result



Personal safety

RECOMMENDED




Safety gloves

Made of nitrile or equivalent to protect against chemical agents and sharp surfaces



Safety goggles


For eye protection from chemical agents



Face mask

For the protection of the airways from chemical agents

OPTIONAL



Polisher

Rotary or random orbital for sanding and polishing

The effectiveness of our products is based on practical experiences and research carried out in our laboratories. However, we decline any responsibility for the work carried out, as it is clear that the result is strongly influenced by a series of factors outside of our control.

02 | Products

Everything you need for the application



Always pay maximum attention to the state of conservation of the product. If you have doubts that a product is not suitable for application, do not hesitate to contact us.

NECESSARY PRODUCTS

Do you have everything you need?

Check before starting if you have everything available. If you want, we have prepared a kit for the occasion:



https://qr.the-care.it/EC2030N_Kit_GB



THE CARE | Necessary products



MORE | Accessories for detailing



The effectiveness of our products is based on practical experiences and research carried out in our laboratories. However, we decline any responsibility for the work carried out, as it is clear that the result is strongly influenced by a series of factors outside of our control.

03 | Warnings

Dangers related to the products used



Always pay maximum attention to the symbols below and methods of use, to avoid endangering yourself and those nearby.

STORAGE




For optimal conservation, we recommend always checking that the product is closed correctly and storing it in a dry place at a temperature of around 20°C.



For optimal conservation, we recommend always checking that the product is closed correctly and storing it away from sources of direct light.

WARNINGS

To ensure your safety and that of the environment, we recommend that you comply to the following warnings. Each product used will show on the label the risks related to flammability, toxicity and more: pay attention to the warnings for use and disposal.



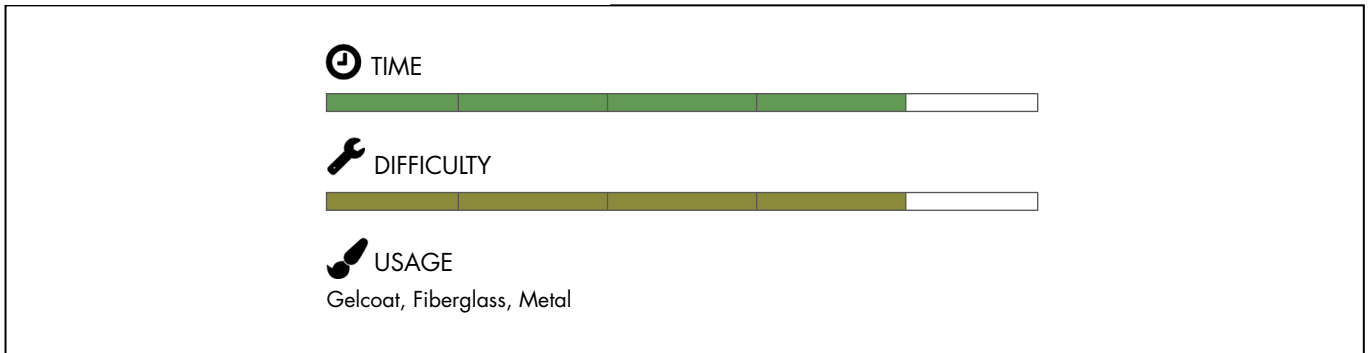
NONE

The product does not have any specific warnings.

The effectiveness of our products is based on practical experiences and research carried out in our laboratories. However, we decline any responsibility for the work carried out, as it is clear that the result is strongly influenced by a series of factors outside of our control.

04.01 | Use

Guide on the steps and usage of the product



STEP 1 | Preparation of the support



Before applying the product it is essential to carefully prepare the surface of the boat to ensure professional results and a flawless finish, which will significantly improve the appearance of the boat. Start by cleaning the surface of dirt, debris and any impurities that could compromise the effectiveness of the product. Also remove any wax or sealant residue. Then make sure the surface is dry to the touch and free of imperfections before proceeding. This allows for uniform distribution of the product and optimal results. If necessary, protect surrounding areas with paper tape to delimit the application area.

STEP 2 | Application

Shake the product well before use to ensure uniform distribution of its components. Apply a small amount to a hand pad or polisher. This abrasive paste has a liquid consistency which makes it easy to spread evenly. Work on small areas at a time in circular motions, to help the product penetrate the surface and remove scratches, oxidation and blemishes. Let dry for a few minutes, following the manufacturer's instructions.

During this period, Rubbing Compound Marine System Black will act on the surface, removing imperfections and restoring a deep shine.



The effectiveness of our products is based on practical experiences and research carried out in our laboratories. However, we decline any responsibility for the work carried out, as it is clear that the result is strongly influenced by a series of factors outside of our control.

04.02 | Use

STEP 3 | Removal of product's excess

After letting the product dry, it's time to polish the surface. This step is essential for a shiny, streak-free appearance. Use a clean, soft cloth to buff the surface evenly, removing any residual product.

After completing this phase, you will admire the amazing results obtained thanks to Rubbing Compound Marine System Black. The surface of your boat will have a deep, lasting shine, and imperfections will have been successfully removed.



STEP 4 | Repetition (if necessary)



Evaluate the final result: Look at the surface of your vessel to ensure that all scratches, oxidation and imperfections have been successfully removed.

If you notice any persistent scratches or blemishes, you can repeat the application and buffing process on those specific areas. Follow the same method and make sure you get the desired result.

Rubbing Compound Marine System Black is the ideal solution for those who want to keep their boat in optimal conditions and preserve it over time. Thanks to this high quality product, you can achieve professional results in the comfort of your own dock or mooring.

The effectiveness of our products is based on practical experiences and research carried out in our laboratories. However, we decline any responsibility for the work carried out, as it is clear that the result is strongly influenced by a series of factors outside of our control.

05 | Insights

Become an expert reading the Blog, the Glossary and the FAQs

Guides and insights | **BLOG**

Find articles and complete guides on using the products, practical advice and application techniques to always obtain the best possible result.



VISIT THE
BLOG SECTION

https://qr.the-care.it/GB_Blog

Definition of terms | **GLOSSARY**

VISIT THE
GLOSSARY SECTION



Find explanations of specific terms mentioned in descriptions, guides and technical datasheets.

https://qr.the-care.it/GB_Glossario

Frequent questions | **FAQs**

Find immediate answers to your questions at any time in the FAQs section dedicated to you.



VISIT THE
FAQs SECTION

https://qr.the-care.it/GB_FAQ

The effectiveness of our products is based on practical experiences and research carried out in our laboratories. However, we decline any responsibility for the work carried out, as it is clear that the result is strongly influenced by a series of factors outside of our control.