



### Materiale | 01

Tutto quello di cui hai bisogno prima di iniziare  
pag. 2

### Prodotti | 02

Tutto ciò che ti serve per l'applicazione  
pag. 3

### Avvertenze | 03

Pericoli legati ai prodotti utilizzati  
pag. 4

### Utilizzo | 04

Guida sui passaggi ed utilizzo del prodotto  
pag. 5

### Approfondimenti | 05

Diventa un esperto con Blog, Glossario e FAQ  
pag. 7




[https://qr.the-care.it/IT\\_EC5070-KIT](https://qr.the-care.it/IT_EC5070-KIT)

**Interior Cleaner** è un kit pronto all'uso pensato per la pulizia degli interni delle automobili. Questo prodotto è l'ideale per eliminare sporco, macchie e impurità da sedili, tappetini, stoffe, moquettes, plancia e altre superfici interne. Grazie alla sua formulazione delicata ma altamente efficace, Interior Cleaner restituisce un aspetto fresco e pulito agli interni dell'auto, lasciando dietro di sé un gradevole profumo. I risultati sono straordinari: gli interni dell'auto appariranno impeccabili ed accoglienti, apportando un notevole valore in termini di comfort ed estetica dell'intero abitacolo.

### Ogni quanto si può utilizzare?

Questo prodotto può essere utilizzato ogni volta che si presenta un'esigenza specifica. Se ne consiglia un utilizzo ogni tre mesi.



L'efficacia dei nostri prodotti è basata su esperienze pratiche e ricerche effettuate nei nostri laboratori. Tuttavia, decliniamo ogni responsabilità per i lavori effettuati, essendo evidente che il risultato è fortemente condizionato da una serie di fattori al di fuori del nostro controllo.


## 01 | Materiale

Tutto quello di cui hai bisogno prima di iniziare



Sicurezza personale

### RACCOMANDATI



#### Guanti di protezione

In nitrile o equivalenti per proteggersi da agenti chimici e superfici taglienti



#### Occhiali protettivi

Per la protezione degli occhi da agenti chimici

L'efficacia dei nostri prodotti è basata su esperienze pratiche e ricerche effettuate nei nostri laboratori. Tuttavia, decliniamo ogni responsabilità per i lavori effettuati, essendo evidente che il risultato è fortemente condizionato da una serie di fattori al di fuori del nostro controllo.

## 02 | Prodotti

Tutto ciò che ti serve per l'applicazione



Presta sempre la massima attenzione allo stato di conservazione del prodotto. Se hai dubbi che un prodotto non sia nelle condizioni di essere applicato, non esitare a contattarci.

### PRODOTTI INCLUSI NEL KIT

#### Elegante valigetta che contiene:

- 1x Flacone di "Interior Cleaner"
- 1x Trigger 24/410
- 1x Microfibre Cloth Green
- 5x TNT Cloth



### INTERIOR CLEANER | 200ml



### MORE | Accessori inclusi



L'efficacia dei nostri prodotti è basata su esperienze pratiche e ricerche effettuate nei nostri laboratori. Tuttavia, decliniamo ogni responsabilità per i lavori effettuati, essendo evidente che il risultato è fortemente condizionato da una serie di fattori al di fuori del nostro controllo.

### 03 | Avvertenze

Pericoli legati  
ai prodotti utilizzati



Presta sempre la massima attenzione ai simboli sotto riportati e alle modalità di utilizzo, per evitare di mettere in pericolo sé stessi e le persone vicine.

#### STOCCAGGIO



20°C

Per una conservazione ottimale, raccomandiamo di verificare sempre la corretta chiusura del prodotto e di conservarlo in luogo asciutto a temperatura di circa 20°C.



CONSERVARE  
AL BUIO

Per una conservazione ottimale, raccomandiamo di verificare sempre la corretta chiusura del prodotto e di conservarlo lontano da fonti di luce diretta.

#### AVVERTENZE

Al fine di garantire la tua sicurezza e quella dell'ambiente, ti raccomandiamo di seguire le seguenti avvertenze. Ogni prodotto utilizzato mostrerà sull'etichetta i rischi legati all'infiammabilità, alla tossicità ed altro: presta attenzione alle avvertenze di utilizzo e smaltimento.



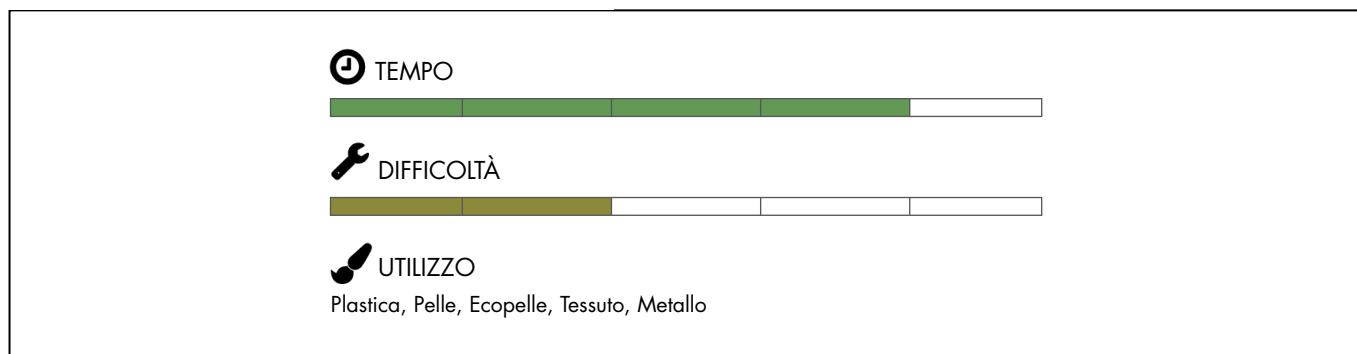
NESSUNA

Il prodotto non  
presenta nessuna  
avvertenza  
specificata.


L'efficacia dei nostri prodotti è basata su esperienze pratiche e ricerche effettuate nei nostri laboratori. Tuttavia, decliniamo ogni responsabilità per i lavori effettuati, essendo evidente che il risultato è fortemente condizionato da una serie di fattori al di fuori del nostro controllo.

## 04.01 | Utilizzo

Guida sui passaggi ed utilizzo del prodotto



### STEP 1 | Preparazione del supporto



Prima di iniziare la pulizia degli interni dell'auto con l'Interior Cleaner Kit, è essenziale preparare adeguatamente le superfici. Aspira accuratamente l'area da pulire per rimuovere detriti superficiali come briciole e polvere. Questo passo preliminare contribuirà a una pulizia più efficace.

### STEP 2 | Applicazione

Agita bene il flacone di Interior Cleaner prima dell'uso per garantire una distribuzione uniforme del prodotto. Inoltre, ti consigliamo di testare il prodotto su una piccola area nascosta per verificare la compatibilità con il materiale delle superfici da pulire. Spruzza il prodotto direttamente sulla superficie da pulire. La formula avanzata agisce rapidamente sulla sporcizia e sulle macchie, semplificando il processo di pulizia e riducendo il tempo e lo sforzo necessari. Utilizza il panno in tessuto non tessuto (TNT) incluso nel kit per strofinare delicatamente la superficie. Questo panno è ideale per rimuovere sporco e macchie senza danneggiare i materiali. Per le superfici più ostinate o le macchie di cibo, puoi ripetere l'operazione o lasciare agire il prodotto per alcuni istanti prima di strofinare.




L'efficacia dei nostri prodotti è basata su esperienze pratiche e ricerche effettuate nei nostri laboratori. Tuttavia, decliniamo ogni responsabilità per i lavori effettuati, essendo evidente che il risultato è fortemente condizionato da una serie di fattori al di fuori del nostro controllo.

## 04.02 | Utilizzo

### STEP 3 | Asciugatura e lucidatura

Dopo aver pulito le superfici con Interior Cleaner, è importante asciugarle e lucidarle per ottenere risultati brillanti. Utilizza il panno in microfibra verde Microfibre Cloth Green incluso nel kit per questa operazione. La microfibra è delicata sulle superfici e contribuirà a rimuovere qualsiasi eccesso di prodotto in modo uniforme. Interior Cleaner non solo pulirà efficacemente le superfici, ma lascerà anche un profumo fresco e gradevole nell'abitacolo, contribuendo a creare un ambiente piacevole e confortevole.



L'efficacia dei nostri prodotti è basata su esperienze pratiche e ricerche effettuate nei nostri laboratori. Tuttavia, decliniamo ogni responsabilità per i lavori effettuati, essendo evidente che il risultato è fortemente condizionato da una serie di fattori al di fuori del nostro controllo.

## 05 | Approfondimenti

Diventa un esperto consultando il Blog, il Glossario e le FAQ

### Guide e approfondimenti | **BLOG**

Trova articoli e guide complete sull'utilizzo dei prodotti, consigli pratici e tecniche di applicazione per ottenere sempre il miglior risultato possibile.



VISITA  
LA SEZIONE BLOG

[https://qr.the-care.it/IT\\_Blog](https://qr.the-care.it/IT_Blog)

### Definizione dei termini | **GLOSSARIO**

VISITA LA SEZIONE  
GLOSSARIO



Trova le spiegazioni dei termini specifici citati all'interno di descrizioni, guide e schede tecniche.

[https://qr.the-care.it/IT\\_Glossario](https://qr.the-care.it/IT_Glossario)

### Domande frequenti | **FAQ**

Trova risposta immediata alle tue domande in qualsiasi momento nella sezione FAQ a te dedicata.



VISITA  
LA SEZIONE FAQ

[https://qr.the-care.it/IT\\_FAQ](https://qr.the-care.it/IT_FAQ)

L'efficacia dei nostri prodotti è basata su esperienze pratiche e ricerche effettuate nei nostri laboratori. Tuttavia, decliniamo ogni responsabilità per i lavori effettuati, essendo evidente che il risultato è fortemente condizionato da una serie di fattori al di fuori del nostro controllo.



### Material | 01

Everything you need to get started  
pg. 9

### Products | 02

Everything you need for the application  
pg. 10

### Warnings | 03

Dangers related to the products used  
pg. 11

### Use | 04

Guide on the steps and usage of the product  
pg. 12

### Insights | 05

Become an expert with Blog, Glossary and FAQs  
pg. 14




[https://qr.the-care.it/GB\\_EC5070-KIT](https://qr.the-care.it/GB_EC5070-KIT)

**Interior Cleaner** is a ready-to-use kit designed for cleaning car interiors. This product is ideal for eliminating dirt, stains and impurities from seats, mats, fabrics, carpets, dashboards and other interior surfaces. Thanks to its delicate but highly effective formulation, Interior Cleaner restores a fresh and clean appearance to the car interior, leaving behind a pleasant scent. The results are extraordinary: the interior of the car will appear impeccable and welcoming, bringing considerable value in terms of comfort and aesthetics of the entire passenger compartment.

### How often can it be used?

This product can be used whenever a specific need arises. It is recommended to use it every three months.



The effectiveness of our products is based on practical experiences and research carried out in our laboratories. However, we decline any responsibility for the work carried out, as it is clear that the result is strongly influenced by a series of factors outside of our control.



## 01 | Material

Everything you need  
before you get started



Personal safety

### RECOMMENDED



#### Safety gloves

Made of nitrile or equivalent to  
protect against chemical agents  
and sharp surfaces



#### Safety goggles

For eye protection from  
chemical agents

The effectiveness of our products is based on practical experiences and research carried out in our laboratories. However, we decline any responsibility for the work carried out, as it is clear that the result is strongly influenced by a series of factors outside of our control.

## 02 | Products

Everything you need for the application



Always pay maximum attention to the state of conservation of the product. If you have doubts that a product is not suitable for application, do not hesitate to contact us.

### PRODUCTS INCLUDED IN THE KIT

#### Elegant case containing:

1x Bottle of "Interior Cleaner"

1x Trigger 24/410

1x Microfibre Cloth Green

5x TNT Cloth



### INTERIOR CLEANER | 200ml



### MORE | Included accessories



The effectiveness of our products is based on practical experiences and research carried out in our laboratories. However, we decline any responsibility for the work carried out, as it is clear that the result is strongly influenced by a series of factors outside of our control.

## 03 | Warnings

Dangers related to the products used



Always pay maximum attention to the symbols below and methods of use, to avoid endangering yourself and those nearby.

### STORAGE



For optimal conservation, we recommend always checking that the product is closed correctly and storing it in a dry place at a temperature of around 20°C.



For optimal conservation, we recommend always checking that the product is closed correctly and storing it away from sources of direct light.

### WARNINGS

To ensure your safety and that of the environment, we recommend that you comply to the following warnings. Each product used will show on the label the risks related to flammability, toxicity and more: pay attention to the warnings for use and disposal.








**NONE**

The product does not have any specific warnings.


The effectiveness of our products is based on practical experiences and research carried out in our laboratories. However, we decline any responsibility for the work carried out, as it is clear that the result is strongly influenced by a series of factors outside of our control.

## 04.01 | Use

Guide on the steps and usage of the product

 TIME 
 DIFFICULTY 
 USAGE Plastic, Leather, Faux Leather, Fabric, Metal

### STEP 1 | Preparation of the support



Before starting to clean the interior of your car with the Interior Cleaner Kit, it is essential to properly prepare the surfaces. Thoroughly vacuum the area to be cleaned to remove surface debris such as crumbs and dust. This preliminary step will contribute to more effective cleaning.

### STEP 2 | Application

Shake the Interior Cleaner bottle well before use to ensure even distribution of the product. Furthermore, we recommend that you test the product on a small hidden area to check its compatibility with the material of the surfaces to be cleaned. Spray the product directly on the surface to be cleaned. The advanced formula works quickly on dirt and stains, simplifying the cleaning process and reducing the time and effort needed. Use the non-woven cloth (TNT) included in the kit to gently rub the surface. This cloth is ideal for removing dirt and stains without damaging materials. For more stubborn surfaces or food stains, you can repeat the operation or leave the product to act for a few moments before scrubbing.



The effectiveness of our products is based on practical experiences and research carried out in our laboratories. However, we decline any responsibility for the work carried out, as it is clear that the result is strongly influenced by a series of factors outside of our control.

## 04.02 | Use

### STEP 3 | Drying and polishing

After cleaning the surfaces with Interior Cleaner, it is important to dry and polish them to obtain brilliant results. Use the Microfibre Cloth Green microfibre cloth included in the kit for this operation. Microfiber is gentle on surfaces and will help remove any excess product evenly. Interior Cleaner will not only effectively clean surfaces, but will also leave a fresh and pleasant scent in the interior, helping to create a pleasant and comfortable environment.



The effectiveness of our products is based on practical experiences and research carried out in our laboratories. However, we decline any responsibility for the work carried out, as it is clear that the result is strongly influenced by a series of factors outside of our control.

## 05 | Insights

Become an expert reading the Blog, the Glossary and the FAQs

---

### Guides and insights | **BLOG**

Find articles and complete guides on using the products, practical advice and application techniques to always obtain the best possible result.



VISIT THE  
BLOG SECTION

[https://qr.the-care.it/GB\\_Blog](https://qr.the-care.it/GB_Blog)

---

### Definition of terms | **GLOSSARY**

VISIT THE  
GLOSSARY SECTION



Find explanations of specific terms mentioned in descriptions, guides and technical datasheets.

[https://qr.the-care.it/GB\\_Glossario](https://qr.the-care.it/GB_Glossario)

---

### Frequent questions | **FAQs**

Find immediate answers to your questions at any time in the FAQs section dedicated to you.



VISIT THE  
FAQs SECTION

[https://qr.the-care.it/GB\\_FAQ](https://qr.the-care.it/GB_FAQ)

The effectiveness of our products is based on practical experiences and research carried out in our laboratories. However, we decline any responsibility for the work carried out, as it is clear that the result is strongly influenced by a series of factors outside of our control.