



https://qr.the-care.it/IT_EC5015-500

Materiale | 01

Tutto quello di cui hai bisogno prima di iniziare
pag. 2

Prodotti | 02

Tutto ciò che ti serve per l'applicazione
pag. 3

Avvertenze | 03

Pericoli legati ai prodotti utilizzati
pag. 4

Utilizzo | 04

Guida sui passaggi ed utilizzo del prodotto
pag. 5

Approfondimenti | 05

Diventa un esperto con Blog, Glossario e FAQ
pag. 7



Degreaser before/after polishing è un componente essenziale per la manutenzione e la cura dell'automobile. Si tratta di uno sgrassatore APC, di altissima qualità, attentamente sviluppato per garantire una pulizia profonda. Degreaser consente di eliminare completamente ogni traccia di impurità e preparare al meglio la superficie per le fasi di car care successive. Questo prodotto è particolarmente consigliato per gli appassionati di auto che mirano a ottenere risultati professionali, garantendo così un'impeccabile pulizia e finitura prima e dopo l'applicazione di polish per auto.

Ogni quanto si può utilizzare?

Questo prodotto si può utilizzare tutte le volte che sussiste l'esigenza specifica di procedere con la lavorazione per il quale è appositamente destinato.

L'efficacia dei nostri prodotti è basata su esperienze pratiche e ricerche effettuate nei nostri laboratori. Tuttavia, decliniamo ogni responsabilità per i lavori effettuati, essendo evidente che il risultato è fortemente condizionato da una serie di fattori al di fuori del nostro controllo.


01 | Materiale

Tutto quello di cui hai bisogno prima di iniziare



Sicurezza personale

RACCOMANDATI



Guanti di protezione

In nitrile o equivalenti per proteggersi da agenti chimici e superfici taglienti



Occhiali protettivi

Per la protezione degli occhi da agenti chimici

L'efficacia dei nostri prodotti è basata su esperienze pratiche e ricerche effettuate nei nostri laboratori. Tuttavia, decliniamo ogni responsabilità per i lavori effettuati, essendo evidente che il risultato è fortemente condizionato da una serie di fattori al di fuori del nostro controllo.

02 | Prodotti

Tutto ciò che ti serve
per l'applicazione



Presta sempre la massima attenzione allo stato di conservazione del prodotto. Se hai dubbi che un prodotto non sia nelle condizioni di essere applicato, non esitare a contattarci.

PRODOTTI NECESSARI

Hai tutto ciò che ti serve?

Verifica prima di cominciare se hai tutto a disposizione. Se vuoi, noi abbiamo preparato un kit per l'occasione:



https://qr.the-care.it/EC5015_Kit



MORE | Accessori per detailing



L'efficacia dei nostri prodotti è basata su esperienze pratiche e ricerche effettuate nei nostri laboratori. Tuttavia, decliniamo ogni responsabilità per i lavori effettuati, essendo evidente che il risultato è fortemente condizionato da una serie di fattori al di fuori del nostro controllo.

03 | Avvertenze

Pericoli legati
ai prodotti utilizzati



Presta sempre la massima attenzione ai simboli sotto riportati e alle modalità di utilizzo, per evitare di mettere in pericolo sé stessi e le persone vicine.

STOCCAGGIO



20°C

Per una conservazione ottimale, raccomandiamo di verificare sempre la corretta chiusura del prodotto e di conservarlo in luogo asciutto a temperatura di circa 20°C.



CONSERVARE
AL BUIO

Per una conservazione ottimale, raccomandiamo di verificare sempre la corretta chiusura del prodotto e di conservarlo lontano da fonti di luce diretta.

AVVERTENZE

Al fine di garantire la tua sicurezza e quella dell'ambiente, ti raccomandiamo di seguire le seguenti avvertenze. Ogni prodotto utilizzato mostrerà sull'etichetta i rischi legati all'infiammabilità, alla tossicità ed altro: presta attenzione alle avvertenze di utilizzo e smaltimento.



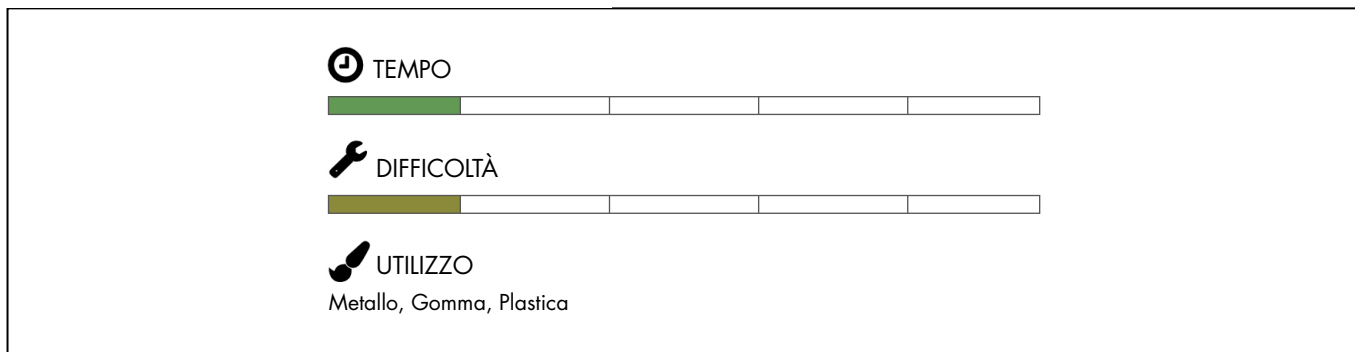
NESSUNA

Il prodotto non
presenta nessuna
avvertenza
specificata.

L'efficacia dei nostri prodotti è basata su esperienze pratiche e ricerche effettuate nei nostri laboratori. Tuttavia, decliniamo ogni responsabilità per i lavori effettuati, essendo evidente che il risultato è fortemente condizionato da una serie di fattori al di fuori del nostro controllo.

04.01 | Utilizzo

Guida sui passaggi ed utilizzo del prodotto



STEP 1 | Preparazione del supporto



Assicurati che la superficie sia pronta al trattamento. Inizia verificando che non siano presenti residui solidi, sporco o detriti. Qualsiasi materiale estraneo sulla superficie potrebbe impedire al "Degreaser" di agire efficacemente. Assicurati inoltre di avere a disposizione i panni in TNT monouso e i panni in microfibra specifici per la pulizia per applicare e rimuovere il prodotto in modo efficace.

STEP 2 | Applicazione

Prima dell'applicazione è fondamentale agitare bene il flacone di "Degreaser" per miscelare bene i suoi componenti. Assicurati di nebulizzare il prodotto uniformemente sulla superficie. "Degreaser" è altamente efficace nella rimozione di impurità e residui da diverse superfici dell'auto. La sua potente azione garantisce la rimozione di sporco ostinato, grasso e altri depositi in modo completo ed efficiente. Può essere utilizzato su diverse superfici, comprese lamiera e plastica, ma anche gomme e cerchi dell'auto. Questo lo rende un prodotto adatto a molteplici utilizzi nel detailing auto. È ideale per la preparazione della carrozzeria prima e dopo le fasi di lucidatura. "Degreaser" non danneggia le superfici trattate.



L'efficacia dei nostri prodotti è basata su esperienze pratiche e ricerche effettuate nei nostri laboratori. Tuttavia, decliniamo ogni responsabilità per i lavori effettuati, essendo evidente che il risultato è fortemente condizionato da una serie di fattori al di fuori del nostro controllo.

04.02 | Utilizzo

STEP 3 | Pulizia e rimozione dei residui

Dopo aver applicato il prodotto, il passo successivo è rimuovere eventuali residui e sporco dalle superfici. Strofinare delicatamente la superficie in modo uniforme con il panno in TNT o in microfibra. Questo processo rimuove le impurità, il grasso e altri residui, lasciando la superficie pulita e pronta per ulteriori trattamenti, come la lucidatura o l'applicazione di altri prodotti. "Degreaser" offre una pulizia profonda e una preparazione impeccabile, garantendo che la tua auto sia pronta per brillare.



L'efficacia dei nostri prodotti è basata su esperienze pratiche e ricerche effettuate nei nostri laboratori. Tuttavia, decliniamo ogni responsabilità per i lavori effettuati, essendo evidente che il risultato è fortemente condizionato da una serie di fattori al di fuori del nostro controllo.

05 | Approfondimenti

Diventa un esperto consultando il Blog, il Glossario e le FAQ

Guide e approfondimenti | **BLOG**

Trova articoli e guide complete sull'utilizzo dei prodotti, consigli pratici e tecniche di applicazione per ottenere sempre il miglior risultato possibile.



VISITA
LA SEZIONE BLOG

https://qr.the-care.it/IT_Blog

Definizione dei termini | **GLOSSARIO**

VISITA LA SEZIONE
GLOSSARIO



Trova le spiegazioni dei termini specifici citati all'interno di descrizioni, guide e schede tecniche.

https://qr.the-care.it/IT_Glossario

Domande frequenti | **FAQ**

Trova risposta immediata alle tue domande in qualsiasi momento nella sezione FAQ a te dedicata.



VISITA
LA SEZIONE FAQ

https://qr.the-care.it/IT_FAQ

L'efficacia dei nostri prodotti è basata su esperienze pratiche e ricerche effettuate nei nostri laboratori. Tuttavia, decliniamo ogni responsabilità per i lavori effettuati, essendo evidente che il risultato è fortemente condizionato da una serie di fattori al di fuori del nostro controllo.



https://qr.the-care.it/GB_EC5015-500

Material | 01
Everything you need
to get started
pg. 9

Products | 02
Everything you need
for the application
pg. 10

Warnings | 03
Dangers related to
the products used
pg. 11

Use | 04
Guide on the steps and
usage of the product
pg. 12

Insights | 05
Become an expert with
Blog, Glossary and FAQs
pg. 14



Degreaser before/after polishing is an essential component for car maintenance and care. This is a very high quality APC degreaser, carefully developed to ensure deep cleaning. Degreaser allows you to completely eliminate all traces of impurities and better prepare the surface for the subsequent loading phases. This product is particularly recommended for car enthusiasts who aim to achieve professional results, thus ensuring flawless cleaning and finishing before and after the application of car polish.

How often can it be used?

This product can be used whenever there is a specific need to proceed with the process for which it is specifically intended.

The effectiveness of our products is based on practical experiences and research carried out in our laboratories. However, we decline any responsibility for the work carried out, as it is clear that the result is strongly influenced by a series of factors outside of our control.


01 | Material

Everything you need
before you get started



Personal safety

RECOMMENDED



Safety gloves

Made of nitrile or equivalent to
protect against chemical agents
and sharp surfaces



Safety goggles

For eye protection from
chemical agents

The effectiveness of our products is based on practical experiences and research carried out in our laboratories. However, we decline any responsibility for the work carried out, as it is clear that the result is strongly influenced by a series of factors outside of our control.

02 | Products

Everything you need for the application



Always pay maximum attention to the state of conservation of the product. If you have doubts that a product is not suitable for application, do not hesitate to contact us.

NECESSARY PRODUCTS

Do you have everything you need?

Check before starting if you have everything available. If you want, we have prepared a kit for the occasion:



https://qr.the-care.it/EC5015_Kit_GB



MORE | Accessories for detailing



The effectiveness of our products is based on practical experiences and research carried out in our laboratories. However, we decline any responsibility for the work carried out, as it is clear that the result is strongly influenced by a series of factors outside of our control.

03 | Warnings

Dangers related to the products used



Always pay maximum attention to the symbols below and methods of use, to avoid endangering yourself and those nearby.

STORAGE




For optimal conservation, we recommend always checking that the product is closed correctly and storing it in a dry place at a temperature of around 20°C.



For optimal conservation, we recommend always checking that the product is closed correctly and storing it away from sources of direct light.

WARNINGS

To ensure your safety and that of the environment, we recommend that you comply to the following warnings. Each product used will show on the label the risks related to flammability, toxicity and more: pay attention to the warnings for use and disposal.








NONE

The product does not have any specific warnings.

The effectiveness of our products is based on practical experiences and research carried out in our laboratories. However, we decline any responsibility for the work carried out, as it is clear that the result is strongly influenced by a series of factors outside of our control.

04.01 | Use

Guide on the steps and usage of the product

 TIME 
 DIFFICULTY 
 USAGE Metal, Rubber, Plastic

STEP 1 | Preparation of the support



Make sure the surface is ready for treatment. Start by checking for solids, dirt or debris. Any foreign material on the surface may prevent the "Degreaser" from working effectively. Also make sure you have disposable non-woven cloths and specific microfibre cleaning cloths available to apply and remove the product effectively.

STEP 2 | Application

Before application it is essential to shake the "Degreaser" bottle well to mix its components well. Make sure you spray the product evenly on the surface. "Degreaser" is highly effective in removing impurities and residues from various car surfaces. Its powerful action ensures the removal of stubborn dirt, grease and other deposits completely and efficiently. It can be used on various surfaces, including sheet metal and plastic, but also car tires and rims. This makes it a product suitable for multiple uses in car detailing. It is ideal for preparing the bodywork before and after the polishing phases. "Degreaser" does not damage treated surfaces.



The effectiveness of our products is based on practical experiences and research carried out in our laboratories. However, we decline any responsibility for the work carried out, as it is clear that the result is strongly influenced by a series of factors outside of our control.

04.02 | Use

STEP 3 | Cleaning and removal of residues

After applying the product, the next step is to remove any residue and dirt from the surfaces. Gently rub the surface evenly with the non-woven or microfibre cloth. This process removes impurities, grease and other residues, leaving the surface clean and ready for further treatments, such as polishing or the application of other products. "Degreaser" offers deep cleaning and flawless preparation, ensuring your car is ready to shine.



The effectiveness of our products is based on practical experiences and research carried out in our laboratories. However, we decline any responsibility for the work carried out, as it is clear that the result is strongly influenced by a series of factors outside of our control.

05 | Insights

Become an expert reading the Blog, the Glossary and the FAQs

Guides and insights | **BLOG**

Find articles and complete guides on using the products, practical advice and application techniques to always obtain the best possible result.



https://qr.the-care.it/GB_Blog

Definition of terms | **GLOSSARY**



Find explanations of specific terms mentioned in descriptions, guides and technical datasheets.

https://qr.the-care.it/GB_Glossario

Frequent questions | **FAQs**

Find immediate answers to your questions at any time in the FAQs section dedicated to you.



https://qr.the-care.it/GB_FAQ

The effectiveness of our products is based on practical experiences and research carried out in our laboratories. However, we decline any responsibility for the work carried out, as it is clear that the result is strongly influenced by a series of factors outside of our control.